























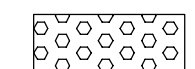

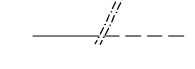


**LEGENDA**

-  Delimitazione area normativa
-  **1R1** Complessi di interesse storico-artistico-ambientale
-  **1R1.n** Aree di intervento soggette a S.U.E. o C.C.
-  **1R3** Complessi privi di interesse storico-artistico-ambientale
-  **1R3.n** Aree di intervento soggette a S.U.E.

Tipi di intervento ammessi:

- RC Restauro conservativo
- RIS Risanamento conservativo
- RI Ristrutturazione interna
- RT Ristrutturazione totale
- DR Demolizione con ricostruzione
- RS Ristrutturazione con sopraelevazione
- RS1 Ristrutturazione con sopraelevazione fino ad 1 piano
- RIQ Edificio di recente costruzione oggetto di riqualificazione edilizia
- D Edificio in demolizione

Elementi di interesse architettonico-ambientale:

-  Allineamenti esistenti da mantenere
-  Fronti con elementi decorativi da conservare
-  Affreschi
-  Stemmi
-  Androni
-  Logge
-  Balconi
-  Portali, portoni
-  Fontane, lavatoi, vasche, pozzi
-  Archi, androni carrai
-  Fronti da mantenere e valorizzare
-  Aree per servizi pubblici esistenti
-  Aree per servizi pubblici in progetto
  - A istruzione
  - B attrezzature di interesse comune
  - V verde attrezzato e non
  - P parcheggi
  - PⓂ parcheggi interrati
-  Aree per impianti e servizi speciali di interesse urbano e/o territoriale
-  Viabilità esistente/progetto
-  Viabilità pedonale in progetto
-  Sovrappasso in progetto
-  Sagoma indicativa edifici in progetto
-  Garages interrati
-  Area soggetta a norma specifica
-  Verde privato inedificabile
-  Municipio

